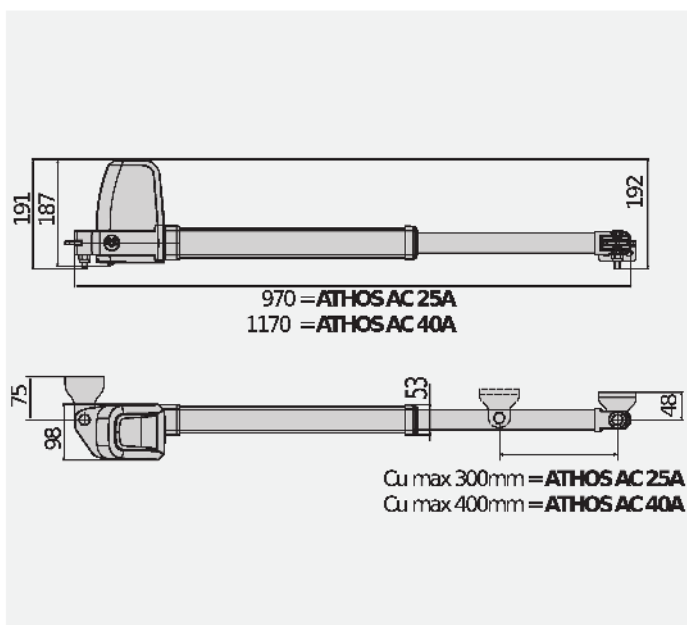




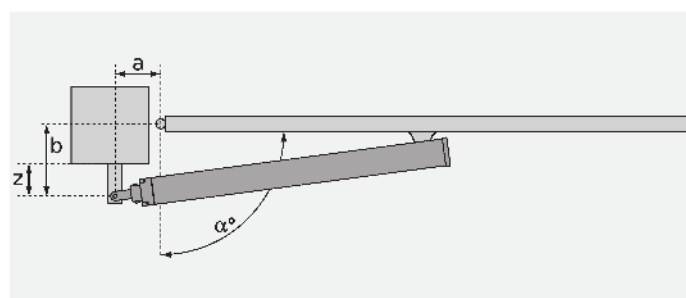
Pełna gama tłoków elektromechanicznych do użytku rezydencjalnego, stosowana do bram ze skrzydłami o długości do 5 metrów i wadze do 250 kg.

ELEKTROMECHANICZNE SYSTEMY AUTOMATYKI DO BRAM SKRZYDŁOWYCH

## DIMENSION (MM)





## INSTALLATION DIMENSIONS










## TECHNICAL FEATURES

**ALENA SW2: Tablica sterowania z przełącznikiem dip i potencjometrami do jednego lub dwóch siłowników 230V/400W+400W, do bram skrzydłowych i przemysłowych bram składanych.**
**D113811 00004 - ALENA SW2 - Zalecane**


- Application: control panel for one or two operators for swing gates
- Board power supply: 230V single-phase
- Operators power supply: 230V single-phase 400W max each operator
- Caratteristiche principali: programmazione trimmer e dip-switch, morsettiere estraibili con colorazione standard, ricevente radio Integrata, apertura pedonale da radiocomando
- Gestione rallentamenti in apertura e chiusura (solo sui motori elettromeccanici), gestione coste resistive BK2/contatto, gestione dispositivi di sicurezza verificati, gestione elettroserratura, regolazione elettronica della coppia motore (solo su elettromeccanici), logica 3/4 passi, apertura pedonale, colpo di ariete in apertura.
- Main Functions: stays locked when closed, 3/4 step logic, partial opening, fast closing and self-diagnostics
- Compatibility: ALTAIR and ARICS

 <p><b>D610180 - CLS</b></p> <p>Klucz trójkątny do odblokowywania l=52 mm.</p>	 <p><b>N190104 - BIR C</b></p> <p>Gumowa krawędziowa listwa o wys. 30 mm Cena za metr, dostawa: wielokrotności metra.</p>
 <p><b>P111401 00001 - VENTIMIGLIA NS</b></p> <p>Urządzenie na podczerwień do listew krawędziowych BIR C lub BAR C (zgodne z normą EN 12978).</p>	 <p><b>D111013 - ME</b></p> <p>Płyta sterowania elektrozamkiem 12 VAC do automatyki 230V.</p>
 <p><b>D121018 - ECB VERTICALE</b></p> <p>Elektrozamek pionowy, 12/24 V.</p>	 <p><b>D113748 00002 - RADIUS B LTA 230 R1</b></p> <p>Lampa migająca bez anteny integrataper, silniki zasilane w 230 V.</p>
 <p><b>D113749 00002 - RADIUS B LTA 230 R2</b></p> <p>Lampa migająca bez anteny integrataper, silniki zasilane w 230 V.</p>	 <p><b>P123026 - B 00 R01</b></p> <p>Ostona metalowa do B LTA.</p>
 <p><b>P123025 - B 00 R02</b></p> <p>Naścienny uchwyt do lamp sygnalizacyjnych serii B LTA.</p>	 <p><b>D111904 - MITTO B RC02 R1</b></p> <p>Nadajnik z 2 kanałami. Zasięg 50/100 m. Zasilanie 12 V za pomocą 1 baterii typu 23 A.</p>
 <p><b>P121022 - Q.BO KEY WM</b></p> <p><b>new</b></p> <p>Kluczykowy przełącznik wyboru z zewnątrz z podwójnym stykiem.</p>	 <p><b>P121023 - Q.BO KEY WM AV</b></p> <p><b>new</b></p> <p>Kluczykowy przełącznik wyboru z zabezpieczeniem "antywandal" i metalową obudową.</p>



 <p><b>P121024 - Q.BO TOUCH</b></p> <p><b>new</b></p> <p>Bezprzewodowy, dotykowy cyfrowy panel przyciskowy 433 MHz kod zmienny.</p>	 <p><b>P111526 - DE5ME A15</b></p> <p><b>new</b></p> <p>Para fotokomórek z automatycznym wyrównywaniem. Zasięg 30 m. Zasilanie prądem przemiennym/statym o napięciu 24 V. Para fotokomórek z automatycznym wyrównywaniem. Zasięg 30 m. Zasilanie prądem przemiennym/statym o napięciu 24 V.</p>
 <p><b>P903018 - PHP</b></p> <p><b>new</b></p> <p>Para kolumn z aluminium do fotokomórek serii THCA/DC5ME. Wysokość 522 mm.</p>	 <p><b>P123001 00001 - EBP</b></p> <p>Elektrozamek 230 V z zerową rezystancją na zatrzymaniu.</p>
 <p><b>P123001 00013 - EBP 24</b></p> <p>Elektrozamek 24 V, z transformatorem 230/24 V do zamontowania na tablicy sterowania.</p>	 <p><b>P111052 - CM1700</b></p> <p>Mechaniczna krawędziowa listwa bezpieczeństwa, długość 1,7 m.</p>
 <p><b>P111053 - CM2000</b></p> <p>Mechaniczna krawędziowa listwa bezpieczeństwa, długość 2 m.</p>	

